

Invacare® Action³ Junior® Evolutif



Pour passer vos commandes ou réaliser vos devis, utilisez notre e-commerce dans votre espace Invacare Pro sur www.invacare.fr, ou commandez par e-mail à : commandesfr@invacare.com



Invacare® Action³ Junior® Evolutif



Fauteuil manuel pliant évolutif par croisillon télescopique, à partir de 18 mois



Descriptif :

- Poids : à partir de 15 kg
- Poids maximum de l'utilisateur : 80 kg
- Durée de garantie 2 ans hors pièces d'usure

NOUVEAU : retrouvez le coussin d'assise Vicair Vector Junior O2 !

* Les codes et montants LPPR sont donnés à titre indicatif et n'engagent en aucun cas Invacare®.

Date :

Référence d'achat :

Code client :

Cachet du distributeur :



Service de personnalisation Invacare Unique


Merci de préciser le numéro de devis ou de fabrication spéciale :

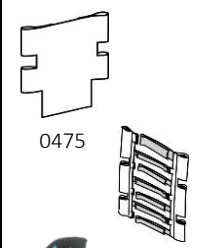
Tarif Public donné à titre indicatif - Utilisez le configurateur en ligne sur Invacare Pro pour générer des devis ou commandes exempts d'incompatibilités et avec les derniers tarifs en vigueur.

- Sélectionner les options choisies par une croix dans les cases Configuration standard Options sans supplément de prix











			Euros		
			Prix Public	LPPR*	
CODE	DESIGNATION	NC : Non Compatible NC : 9999 : non compatible avec la référence 9999	HT	TTC	
CNC0030	<input type="checkbox"/> Invacare® Action ³ Junior® Evolutif Dossier fixe - Code LPPR 9124710		912,04	962,20	962,20
CNC0035	<input type="checkbox"/> Invacare® Action ³ Junior® Evolutif Dossier pliant à mi-hauteur - Code LPPR 9124710		912,04	962,20	962,20
CNC0040	<input type="checkbox"/> Invacare® Action ³ Junior® Evolutif Dossier inclinable - Code LPPR 9124710		912,04	962,20	962,20
TYPE DE PROPULSION					
CNC0100	<input type="checkbox"/> Standard		<input checked="" type="checkbox"/>	<input checked="" type="checkbox"/>	
ASSISE					
Largeur d'assise - télescope COURT (uniquement compatible avec profondeur télescope court)					
Croisillon télescopique court : pour largeurs de 205 à 280 mm (NC : 0170, 0171, 0480, 0520, 0530, 0570, 0580, 0600, 0620, 0890, 0900, 1375) - Livré avec 2 palettes sauf sur largeurs 205 et 230 mm - Kit stabilizer de série					
CNC0140	<input type="checkbox"/> 205 mm	NC : 0360, 0490, 0492, 0495, 0511, 0513, 0561, 0563	<input type="checkbox"/>	<input type="checkbox"/>	
CNC0141	<input type="checkbox"/> 230 mm	NC : 0360, 0490, 0492, 0495, 0511, 0513, 0561, 0563	<input type="checkbox"/>	<input type="checkbox"/>	
CNC0142	<input type="checkbox"/> 255 mm	NC : 0495, 0511, 0513, 0561, 0563	<input type="checkbox"/>	<input type="checkbox"/>	
CNC0143	<input type="checkbox"/> 280 mm	NC : 0495, 0511, 0513, 0561, 0563	<input type="checkbox"/>	<input type="checkbox"/>	
Profondeur d'assise - télescope COURT					
Croisillon télescopique court : pour profondeurs 200 à 350 mm (par ajout de rallonges)					
CNC0160	<input type="checkbox"/> Ajustable de 250 à 200 mm - Livré à 230 mm	NC : 1030, 1364	<input type="checkbox"/>	<input type="checkbox"/>	
CNC0161	<input type="checkbox"/> Ajustable de 250 à 300 mm - Livré à 280 mm	NC : 1364	<input type="checkbox"/>	<input type="checkbox"/>	
CNC0162	<input type="checkbox"/> Ajustable de 300 à 350 mm - Livré à 330 mm		<input type="checkbox"/>	<input type="checkbox"/>	
Largeur d'assise - télescope LONG (uniquement compatible avec profondeur télescope long)					
Croisillon télescopique long : pour largeurs de 305 à 380 mm - (NC : 0160, 0161, 0162)					
CNC0150	<input type="checkbox"/> 305 mm	NC : 0490, 0520, 0570, 0890	<input type="checkbox"/>	<input type="checkbox"/>	
CNC0151	<input type="checkbox"/> 330 mm	NC : 0490, 0530, 0580, 0900	<input type="checkbox"/>	<input type="checkbox"/>	
CNC0152	<input type="checkbox"/> 355 mm	NC : 0490, 0530, 0580, 0900	<input type="checkbox"/>	<input type="checkbox"/>	
CNC0153	<input type="checkbox"/> 380 mm	NC : 0360, 0490, 0492, 0495, 0530, 0580, 0900	<input type="checkbox"/>	<input type="checkbox"/>	
Profondeur d'assise - télescope LONG					
Croisillon télescopique long : pour profondeurs 275 à 375 mm (par ajout de rallonges)					
CNC0170	<input type="checkbox"/> Ajustable de 275 à 325 mm - Livré à 300 mm		<input type="checkbox"/>	<input type="checkbox"/>	
CNC0171	<input type="checkbox"/> Ajustable de 325 à 375 mm - Livré à 350 mm		<input type="checkbox"/>	<input type="checkbox"/>	





























Invacare® Action® ³ Junior® Evolutif				Euros		
				Prix Public		LPPR
				HT	TTC	
Hauteur sol/siège						
CNC0260	<input type="checkbox"/>	460 mm		◆	◆	
CNC0270	<input type="checkbox"/>	435 mm	NC : 0505, 0555	○	○	
CNC0280	<input type="checkbox"/>	410 mm	NC : 0505, 0555, 1375, 1430	○	○	
Toile d'assise						
CNC0335	<input type="checkbox"/>	Nylon noir avec scratch - réglable en largeur et en profondeur		◆	◆	
Coussins d'assise						
CNC0362	<input type="checkbox"/>	Essential junior bi-densité - épaisseur 50 mm	NC : 0367, 0368, 0369	90,05	95,00	34,90
CNC0363	<input type="checkbox"/>	Vicair Vector Junior O2 - hauteur 60 mm, livré avec deux housses type charlotte <i>Délai : +15j ouvrés</i>	NC : 1345 	651,03	686,84	34,90
Profondeur du coussin d'assise - Uniquement pour coussin Vicair						
CNC0367	<input type="checkbox"/>	250 mm		○	○	
CNC0368	<input type="checkbox"/>	300 mm		○	○	
CNC0369	<input type="checkbox"/>	350 mm		○	○	
DOSSIER						
Type de dossier						
CNC0380	<input type="checkbox"/>	Fixe 7° - hauteurs 370 / 400 / 430 mm, livré à 370 mm pour largeurs 205 à 280 mm et à 400 mm pour largeurs 305 à 380 mm		◆	◆	
CNC0390	<input type="checkbox"/>	Inclinable par crémaillères 0° - 30° - hauteurs 350 / 370 / 390 / 410 / 430 mm, livré à 370 mm pour largeurs 205 à 280 mm et à 390 mm pour largeurs 305 à 380 mm	NC : 1190, 1195, 1280	◆	◆	
CNC0395	<input type="checkbox"/>	Inclinable par vérins 0° - 30° - hauteur 400 mm	NC : 1190, 1195, 1280	○	○	
CNC0400	<input type="checkbox"/>	Pliant à mi-hauteur - hauteurs 370 / 400 / 430 mm, livré à 370 mm pour largeurs 205 à 280 mm et à 400 mm pour largeurs 305 à 380 mm		◆	◆	
CNC0420	<input type="checkbox"/>	Pliant à mi-hauteur - hauteur 400 mm - poignées à pousser réglables en hauteur de 430 à 530 mm		154,50	163,00	
CNC0425	<input type="checkbox"/>	Fixe 7° - hauteur 400 mm, poignées à pousser réglables en hauteur de 400 à 550 mm	NC : 0490, 0492, 0495	154,50	163,00	
Type de dossier						
CNC0475	<input type="checkbox"/>	Nylon noir réglable en largeur et en hauteur	NC : 0866, 0868	◆	◆	
CNC0480	<input type="checkbox"/>	Nylon noir réglable en tension (7 sangles)	NC : 0866, 0868	151,66	160,00	34,90
Dossiers <i>Matrx Mini</i> (fixations incluses) - profondeur du dossier 80 mm - poids max utilisateur : 68 kg						
CNC0490	<input type="checkbox"/>	Matrx Mini hauteur 260 mm - Galbe 80 mm	NC : 1345	519,43	548,00	
CNC0492	<input type="checkbox"/>	Matrx Mini hauteur 310 mm - Galbe 80 mm	NC : 1345	519,43	548,00	
CNC0495	<input type="checkbox"/>	Matrx Mini hauteur 360 mm - Galbe 80 mm	NC : 1345	519,43	548,00	
Attention - perte d'environ 20 mm de profondeur d'assise avec dossiers inclinables par vérins - livré avec fixations Mini						
POTENCES ET PALETTES (UL PLUS LONGS DISPONIBLES SUR DEMANDE EN FABRICATION SPÉCIALE)						
Potence droite - Palettes séparées livrées avec sangles talonnières						
CNC0505	<input type="checkbox"/>	Potence à 90° amovible (UL=125 à 260 mm)	NC : 0600, 0610	○	○	
CNC0510	<input type="checkbox"/>	Potence noire à 80° courte (UL=220 à 320 mm) escamotable	NC : 0561, 0562, 0563, 0610	○	○	
CNC0511	<input type="checkbox"/>	Potence noire à 80° courte (UL=220 à 320 mm) escamotable, montée à 30° d'abduction	NC : 0560, 0562, 0563, 0610, 0611, 0881	○	○	
CNC0512	<input type="checkbox"/>	Potence à 80° longue (UL=300 à 450 mm) escamotable	NC : 0560, 0561, 0563, 0610	◆	◆	
CNC0513	<input type="checkbox"/>	Potence à 80° longue (UL=300 à 450 mm) escamotable, montée à 30° d'abduction	NC : 0560, 0561, 0562, 0610, 0611, 0881	○	○	
CNC0520	<input type="checkbox"/>	Repose-jambe réglable en inclinaison 0° à 80° avec appui-mollet rembourré (UL=275 à 375 mm)	NC : 0600, 0611, 0880, 0886	100,25	105,76	105,76
CNC0530	<input type="checkbox"/>	Repose-jambe réglable en inclinaison 0° à 80° avec sangle appui-mollet (UL=235 à 295 mm)	NC : 0600, 0611, 0880, 0886	100,25	105,76	105,76
Potence gauche						
CNC0555	<input type="checkbox"/>	Potence à 90° amovible (UL=125 à 260 mm)	NC : 0620, 0630	○	○	
CNC0560	<input type="checkbox"/>	Potence noire à 80° courte (UL=220 à 320 mm) escamotable	NC : 0630	○	○	
CNC0561	<input type="checkbox"/>	Potence noire à 80° courte (UL=220 à 320 mm) escamotable, montée à 30° d'abduction	NC : 0611, 0630, 0881	○	○	
CNC0562	<input type="checkbox"/>	Potence à 80° longue (UL=300 à 450 mm) escamotable	NC : 0630	◆	◆	



CNC0563	<input type="checkbox"/>	Potence à 80° longue (UL=300 à 450 mm) escamotable, montée à 30° d'abduction	NC : 0611, 0630, 0881	<input type="radio"/>	<input type="radio"/>		
---------	--------------------------	---	-----------------------	-----------------------	-----------------------	--	--

Invacare® Action® ³ Junior® Evolutif				Euros			
				Prix Public		LPPR	
				HT	TTC		
CNC0570	<input type="checkbox"/>	Repose-jambe réglable en inclinaison 0° à 80° avec appui-mollet rembourré (UL=275 à 375 mm)	NC : 0611, 0620, 0880, 0886	100,25	105,76	105,76	  
CNC0580	<input type="checkbox"/>	Repose-jambe réglable en inclinaison 0° à 80° avec sangle appui-mollet (UL=235 à 295 mm)	NC : 0611, 0620, 0880, 0886	100,25	105,76	105,76	
Palette droite							
CNC0600	<input type="checkbox"/>	Fixe	NC : 0875, 0886	◆	◆		
CNC0605	<input type="checkbox"/>	Réglable en inclinaison et en profondeur		○	○		
CNC0610	<input type="checkbox"/>	Réglable en inclinaison	NC : 0875, 0886	○	○		
CNC0611	<input type="checkbox"/>	Monobloc évolutive réglable en inclinaison	NC : 0620, 0625, 0630, 0875	60,66	64,00		
Palette gauche							
CNC0620	<input type="checkbox"/>	Fixe	NC : 0886	◆	◆		
CNC0625	<input type="checkbox"/>	Réglable en inclinaison et en profondeur		○	○		
CNC0630	<input type="checkbox"/>	Réglable en inclinaison	NC : 0875, 0886	○	○		
ACCOUDOIRS							
Accoudoir droit							
CNC0640	<input type="checkbox"/>	Amovible réglable en hauteur de 180 à 250 mm - Largeur de manchette 60 mm	NC : 0745, 0746, 0750, 0755	◆	◆		  
CNC0645	<input type="checkbox"/>	Amovible réglable en hauteur de 150 à 250 mm - Protège-vêtements Junior - Largeur de manchette 60 mm	NC : 0740, 0746, 0750, 0755	○	○		
CNC0646	<input type="checkbox"/>	Amovible réglable en hauteur de 150 à 250 mm - Protège-vêtement juniors - Manchette étroite largeur 50 mm	NC : 0740, 0745, 0750, 0755	○	○		
CNC0650	<input type="checkbox"/>	Garde-boue	NC : 0740, 0745, 0746, 0755, 1471, 1472	○	○		
CNC0655	<input type="checkbox"/>	Protège-vêtements Junior	NC : 0740, 0745, 0746, 0750, 1471, 1472	○	○		
Accoudoir gauche							
CNC0740	<input type="checkbox"/>	Amovible réglable en hauteur de 180 à 250 mm - Largeur de manchette 60 mm		◆	◆		
CNC0745	<input type="checkbox"/>	Amovible réglable en hauteur de 150 à 250 mm - Protège-vêtements Junior - Largeur de manchette 60 mm		○	○		
CNC0746	<input type="checkbox"/>	Amovible réglable en hauteur de 150 à 250 mm - protège-vêtement juniors - Manchette étroite largeur 50 mm	NC : 0750, 0755	○	○		
CNC0750	<input type="checkbox"/>	Garde-boue	NC : 1471, 1472	○	○		
CNC0755	<input type="checkbox"/>	Protège-vêtements Junior	NC : 1471, 1472	○	○		
OPTIONS D'ASSISE							
CNC0860	<input type="checkbox"/>	Appui-tête multi-réglable - livré avec tendeur de dossier réglable en largeur	NC : 0865, 0866	◆	◆		   
CNC0865	<input type="checkbox"/>	Appui-joue avec réglage latéral et oreillettes longues réglables -livré avec tendeur de dossier réglable en largeur	NC : 0866	265,40	280,00		
CNC0866	<input type="checkbox"/>	Appui-tête Matrx Elan avec coussin Standard 6" housse noire respirante et support d'appui-tête Mini , multi-réglage (280 mm de hauteur) - poids max utilisateur 68 kg	NC : 0860, 0865 et uniquement compatible avec dossier Matrx	466,35	492,00		
CNC0868	<input type="checkbox"/>	Paire de cales-tronc fixes pour dossier Matrx Mini - taille H 115 mm x L 76 mm - poids max utilisateur 68 kg - uniquement pour dossier Matrx		236,02	249,00		
CNC0875	<input type="checkbox"/>	Maintiens de cheville Bodypoint ouverte à boucle, ajustables sur le côté, Small (paire)		165,88	175,00		
CNC0880	<input type="checkbox"/>	Sangle appui-mollet réglable		9,48	10,00		
CNC0881	<input type="checkbox"/>	Kit Stabilizer - Elargisseur de voie avant de + 100 mm		52,13	55,00		
CNC0886	<input type="checkbox"/>	Kit Maximizer pour palettes réglables en profondeur et inclinaison - augmente le réglage en profondeur de 50 mm		45,50	48,00		

Invacare® Action® ³ Junior® Evolutif				Euros			 0865	
				Prix Public		LPPR		
				HT	TTC			
CNC0890	<input type="checkbox"/>	Pack de 2 repose-jambes réglables 0 - 80° avec appui mollet rembourré et palettes réglables - UL = 275 à 375 mm	NC : 0900	200,49	211,52	211,52		
CNC0900	<input type="checkbox"/>	Pack de 2 repose-jambes réglables 0-80° avec sangle appui mollet et palettes réglables - UL = 275 à 375 mm		200,49	211,52	211,52		
COLORIS DE CHASSIS								
CNC0952	<input type="checkbox"/>	Blanc Perle		<input type="radio"/>	<input type="radio"/>			
CNC0953	<input type="checkbox"/>	Noir Mat		<input type="radio"/>	<input type="radio"/>			
CNC0954	<input type="checkbox"/>	Rouge Mat		<input type="radio"/>	<input type="radio"/>			
CNC0955	<input type="checkbox"/>	Jaune Ardent		<input type="radio"/>	<input type="radio"/>			
CNC0956	<input type="checkbox"/>	Bleu Polaire		<input type="radio"/>	<input type="radio"/>			
CNC0957	<input type="checkbox"/>	Rose Bonbon		<input type="radio"/>	<input type="radio"/>			
CNB0959	<input type="checkbox"/>	Bleu Ultramarin		<input type="radio"/>	<input type="radio"/>			
CNC0991	<input type="checkbox"/>	Coloris Spécial		Sur devis				
ROUES AVANT								
CNC0999	<input type="checkbox"/>	5" x 1" - 125 x 30 mm - Bandage noir		<input type="radio"/>	<input type="radio"/>			
CNC1001	<input type="checkbox"/>	5" x 1" - 125 x 25 mm Bandage gris - Lumineuses		63,51	67,00			
CNC1007	<input type="checkbox"/>	5" x 1.3/4" - 125 x 40 mm - Bandage noir		34,12	36,00			
ROUES ARRIERE								
Diamètre des roues arrière								
CNC1020	<input type="checkbox"/>	20" - 515 mm	NC : 1040, 1050	<input type="radio"/>	<input type="radio"/>			
CNC1030	<input type="checkbox"/>	22" - 560 mm	NC : 1045	<input type="radio"/>	<input type="radio"/>			
Type de roues arrière								
CNC1040	<input type="checkbox"/>	Standard (moyeu noir, jante grise et rayons gris)	NC : 1280	<input type="radio"/>	<input type="radio"/>		Standard   1130 1120	
CNC1045	<input type="checkbox"/>	Renforcée (moyeu gris, jante grise, et rayons gris renforcés en acier)	NC : 1280	<input type="radio"/>	<input type="radio"/>			
CNC1050	<input type="checkbox"/>	Frein tambour (moyeu frein tambour gris, jante grise et rayons gris renforcés en acier)	NC : 1270, 1275	<input type="radio"/>	<input type="radio"/>			
Type de revêtement roues arrière								
CNC1120	<input type="checkbox"/>	Bandage noir 1.3/8" - 35 mm		<input type="radio"/>	<input type="radio"/>		  1130 1120	
CNC1130	<input type="checkbox"/>	Pneumatique noir à crampons 1.3/8" - 35 mm		<input type="radio"/>	<input type="radio"/>			
Mains-courantes								
CNC1140	<input type="checkbox"/>	Aluminium anodisé		<input type="radio"/>	<input type="radio"/>		 	
CNC1141	<input type="checkbox"/>	Noires - plastique antidérapant		127,01	134,00			
Axes de roues arrière								
CNC1180	<input type="checkbox"/>	A démontage rapide		<input type="radio"/>	<input type="radio"/>			
Position axes de roues arrière								
CNC1190	<input type="checkbox"/>	Position standard (axes 25 mm devant les tubes de dossier)		<input type="radio"/>	<input type="radio"/>		  	
CNC1195	<input type="checkbox"/>	Position confort		<input type="radio"/>	<input type="radio"/>			
CNC1200	<input type="checkbox"/>	Position passive (axes 25 mm derrière les tubes de dossier)		<input type="radio"/>	<input type="radio"/>			
CNC1201	<input type="checkbox"/>	Position double déport arrière (axes 60 mm derrière les tubes de dossier)	NC : 1275, 1280, 1375	148,82	157,00			
OPTIONS DE PROPULSION								
CNC1253	<input type="checkbox"/>	Protège-rayons transparents, la paire		<input type="radio"/>	<input type="radio"/>		  	
CNC1254	<input type="checkbox"/>	Protège-rayons "Pixels", la paire		<input type="radio"/>	<input type="radio"/>			
CNC1255	<input type="checkbox"/>	Protège-rayons "Flocons de neige", la paire		<input type="radio"/>	<input type="radio"/>			
CNC1256	<input type="checkbox"/>	Protège-rayons personnalisables, "Coloriez-moi", la paire		<input type="radio"/>	<input type="radio"/>			
FREINS								
CNC1270	<input type="checkbox"/>	Freins à pousser à poignée escamotable		<input type="radio"/>	<input type="radio"/>			
CNC1275	<input type="checkbox"/>	Freins à tirer à poignée escamotable		<input type="radio"/>	<input type="radio"/>			
CNC1280	<input type="checkbox"/>	Freins tambour tierce-personne avec freins à pousser	NC : 1426	178,20	188,00			
OPTIONS DE POSITIONNEMENT								
Pensez aux accessoires de positionnement Bodypoint : ceintures, harnais, maintiens de chevilles.								

Invacare® Action® ³ Junior® Evolutif				Euros			
				Prix Public		LPPR	
				HT	TTC		
OPTIONS DE SECURITE							
CNC1345	<input type="checkbox"/>	Kit de transport (accroche-taxi)		24,64	26,00		 1345
CNB1362	<input type="checkbox"/>	Ceinture deux points Bodypoint , taille S - longueur : 110 mm x 25 mm		◆	◆		 1362
CNB1364	<input type="checkbox"/>	Ceinture deux points Bodypoint , taille M - longueur : 140 mm x 40 mm		○	○		 1364
CNC1370	<input type="checkbox"/>	Roulettes anti-bascule avec tubes basculeurs	NC : 1430	87,20	92,00		 1370
CNC1375	<input type="checkbox"/>	Roulettes de transfert 4"		67,30	71,00		 1375
CNC1380	<input type="checkbox"/>	Kit réflecteurs (roues et châssis)		38,86	41,00		
CNC1390	<input type="checkbox"/>	Extensions de levier de frein, la paire		10,43	11,00		
AUTRES OPTIONS							
CNC1426	<input type="checkbox"/>	Poignées à pousser multiréglable en angle		204,74	216,00		 1426
CNC1430	<input type="checkbox"/>	Tube basculeur à droite		42,65	45,00		
CNC1471	<input type="checkbox"/>	Tablette transparente relevable à droite		281,52	297,00	76,84	 1471 / 1472
CNC1472	<input type="checkbox"/>	Tablette transparente relevable à gauche		281,52	297,00	76,84	
Rampes en accessoire							
1654128	<input type="checkbox"/>	Rampe Basic 2 parties télescopiques en aluminium et revêtement antidérapant Dimensions repliée : 1210 x 194 mm 8,8 kg la paire - capacité maximum : 270 kg		402,84	425,00		 1654128
1654129	<input type="checkbox"/>	Rampe Quick2go Compact 3 parties télescopiques en aluminium et revêtement antidérapant Dimensions repliée : 870 x 237 mm 13,6 kg la paire - capacité maximum : 260 kg		805,69	850,00		 1654129
1654130	<input type="checkbox"/>	Mono rampe pliante en aluminium Dimensions repliée : 1824 x 714 mm 13,9 kg - capacité maximum : 300 kg		426,54	450,00		 1654130