



Pour passer vos commandes ou réaliser vos devis, utilisez notre e-commerce dans votre espace Invacare Pro sur www.invacare.fr, ou commandez par e-mail à : commandesfr@invacare.com



Invacare® Action³ NG RC Plus (Rocking Chair)

Fauteuil manuel en aluminium pliant par croisillon avec inclinaison d'assise mécanique à 25°



Date :

Référence d'achat :

Code client :

Cachet du distributeur :



KIT DE TRANSPORTATION SANS SUPPLEMENT



Désignations et codes LPPR :

- * VHP, propulsion manuelle, pliant, à dossier non inclinable : 9124643 = 558,99 €
- * VHP, propulsion manuelle, pliant dossier inclinable : 9124689 = 603,65€
- * Escarres, coussin visco, classe II, Invacare, MATRX CONTOUR VISCO, technique : 1204839 = 81 €
- * VHP, propulsion manuelle, appui-tête : 9324804 = 63,41€
- * VHP, propulsion manuelle, gouttière droite ou gauche : 9325554 = 119,39 x 2

Descriptif :

- Configuration 100 % LPPR incluant de série : appui-nuque, coussin d'assise *Matrx Contour Visco* NG et paire de gouttières étroites sans rotation .
- 6 roues avec roues motrices centrales pour un meilleur accès au mains-courantes
- Inclinaison d'assise mécanique à 25° offrant une position de repos et condamnable
- Supports articulés des roues arrière équipés de roues de 5" facilitant le 2 roues
- PACK Comfort : Transformez l'Action³ NG RC Plus en un véritable fauteuil de confort 6 roues léger et pliant.
- Poids : à partir de 17,6 kg.
- Poids maximum de l'utilisateur : 125 kg.
- Durée de garantie 2 ans hors pièces d'usure

* Les codes et montants LPPR sont donnés à titre indicatif et n'engagent en aucun cas Invacare®.



Service de personnalisation Invacare Unique
Merci de préciser le numéro de devis ou de fabrication spéciale :

Tarif Public donné à titre indicatif - Utilisez le configurateur en ligne sur Invacare Pro pour générer des devis ou commandes exempts d'incompatibilités et avec les derniers tarifs en vigueur.

- Sélectionner les options choisies par une croix dans les cases Configuration standard Options sans supplément de prix

CODE	DESIGNATION	NC : Non Compatible NC : 9999 : non compatible avec la référence 9999	Euros			VERSION 100% LPPR
			HT	Prix Public	LPPR*	
CEV0031	<input type="checkbox"/> Invacare® Action ³ NG RC Plus - Dossier fixe Code LPPR 9124643 + 1204839 + 9324804 + 2*9325554	NC : Pack Comfort	893,06	942,18	942,18	
CEV0041	<input type="checkbox"/> Invacare® Action ³ NG RC Plus - Dossier inclinable - Code LPPR 9124689 + 1204839 + 9324804 + 2*9325554		935,39	986,84	986,84	

PACK COMFORT

Si vous cochez le Pack, merci de ne pas cocher les options individuellement

CEV0060	<input type="checkbox"/> PACK COMFORT : Dossier inclinable par vérins hauteur 510 mm (0442) + coque de dossier rigide et amovible permettant le pliage du fauteuil + coussin de dossier <i>Laguna</i> (0490) + paire de repose-jambes (0520 + 0570) avec palettes réglables (0610 + 0630)	NC : 0180, 0220, 0930, 0935, 0936, 1345	233,57	246,42	246,42	
---------	---	---	--------	--------	--------	--

TYPES DE PROPULSION

CEV0100	<input type="checkbox"/> Standard		◆	◆		
---------	-----------------------------------	--	---	---	--	--

ASSISE

Largeur d'assise

CEV0180	<input type="checkbox"/> 380 mm	NC : 0442, 0545+0595, 0852, 0855, 1345	○	○		
CEV0190	<input type="checkbox"/> 405 mm	NC : 0545+0595, 1345	○	○		
CEV0200	<input type="checkbox"/> 430 mm	NC : 0853	◆	◆		
CEV0210	<input type="checkbox"/> 455 mm	NC : 0853	○	○		
CEV0220	<input type="checkbox"/> 480 mm	NC : 0442, 0853, 0854	○	○		
CEV0230	<input type="checkbox"/> 505 mm	NC : 0853, 0854, 0855, 0856	○	○		

Profondeur d'assise

CEV0240	<input type="checkbox"/> 400 mm	NC : 0879	◆	◆		
CEV0250	<input type="checkbox"/> 450 mm	NC : 0853, 0878	○	○		
CEV0252	<input type="checkbox"/> Ajustable de 450 à 400 mm - livré à 430 mm (ou 450 mm si choix d'un coussin d'assise)	NC : 0330, 0350	30,33	32,00		



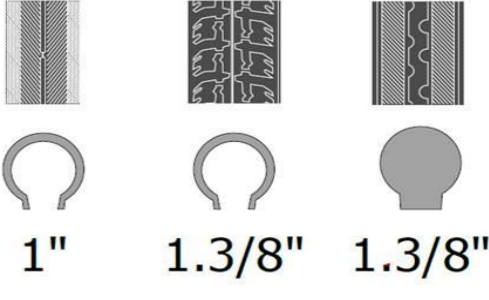

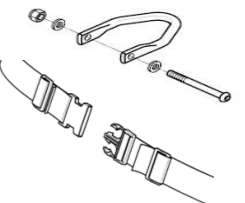




Les prix publics des options valables que si commandées avec le fauteuil.
Pour des options commandées séparément, consulter votre distributeur.
© 2024 Invacare International Sarl

Tous droits réservés
1/4

Invacare [®] Action ^{®3} NG RC Plus				Euros		
				Prix Public		LPPR
				HT	TTC	
Hauteur d'assise avant						
CEV0270	<input type="checkbox"/>	485 mm - Uniquement avec roues 24"		○	○	
CEV0280	<input type="checkbox"/>	460 mm - Uniquement avec roues 22"		◆	◆	
Toile d'assise						
CEV0330	<input type="checkbox"/>	Nylon noir		◆	◆	
CEV0340	<input type="checkbox"/>	Nylon noir avec scratch		○	○	
CEV0350	<input type="checkbox"/>	Nylon noir rembourrée		30,33	32,00	
DOSSIER						
Type de dossier (hauteur de dossier 430 mm RECOMMANDÉ POUR LA PROPULSION et 510 mm RECOMMANDÉ POUR POSITION REPOS)						
CEV0410	<input type="checkbox"/>	Fixe 7° - hauteur 430 mm, réglable à 400mm	NC : 0490, 0491	◆	◆	0410 / 0420
CEV0420	<input type="checkbox"/>	Fixe 7° - hauteur 510 mm	NC : 0490, 0491	○	○	
CEV0442	<input type="checkbox"/>	Inclinable par vérin 0 - 30° - hauteur 510 mm - Cannes courbées spécifiques - uniquement avec coussin de dossier Laguna ou Passad 2	NC : 0475, 0479, 0480, 0882, 1345, 1451	○	○	0445 / 0450
CEV0445	<input type="checkbox"/>	Inclinable par vérins 0° - 30° - avec tendeur - hauteurs 390, 410, 430, livré en 430 mm	NC : 0490, 0491	◆	◆	
CEV0450	<input type="checkbox"/>	Inclinable par vérins 0° - 30° - avec tendeur - hauteurs 470, 490, 510, livré en 510 mm	NC : 0490, 0491	○	○	
Toile de dossier et dossiers rigides						
CEV0475	<input type="checkbox"/>	Rembourrée réglable en tension (1 sangle), nylon noir		◆	◆	34,90
CEV0479	<input type="checkbox"/>	Rembourrée réglable en tension (4 sangles), nylon noir - <i>inclus un tendeur de dossier</i>		33,08	34,90	34,90
CEV0480	<input type="checkbox"/>	Rembourrée réglable en tension (7 sangles), nylon noir - <i>inclus un tendeur de dossier</i>		138,39	146,00	34,90
CEV0490	<input type="checkbox"/>	Dossier rigide et amovible avec coussin de dossier Laguna - UNIQUEMENT AVEC 0442	NC : 1451	33,08	34,90	34,90
CEV0491	<input type="checkbox"/>	Dossier rigide et amovible avec coussin de dossier Passad 2 , maintien des épaules et du buste - UNIQUEMENT AVEC 0442	NC : 1451	33,08	34,90	34,90
POTENCES ET PALETTES						
Palettes séparées livrées avec sangles talonnières						
Potence droite						
CEV0510	<input type="checkbox"/>	Potence à 80°		◆	◆	0510 / 0560
CEV0520	<input type="checkbox"/>	Repose-jambe REA réglable en inclinaison 0°-75° avec appui-mollet rembourré réglable en hauteur et en profondeur, UL réglable de 350 mm à 580 mm	NC : 0930, 0935, 0936	73,82	77,88	
CEV0545	<input type="checkbox"/>	Support amputé, <i>potence 80° avec palette fixe OFFERTE</i>	NC : 0600, 0610, 0930, 0936	140,28	148,00	0520 / 0570
Potence gauche						
CEV0560	<input type="checkbox"/>	Potence à 80°		◆	◆	0545 / 0595
CEV0570	<input type="checkbox"/>	Repose-jambe REA réglable en inclinaison 0°-75° avec appui-mollet rembourré réglable en hauteur et en profondeur, UL réglable de 350 mm à 580 mm	NC: 0930, 0935, 0936	73,82	77,88	
CEV0595	<input type="checkbox"/>	Support amputé, <i>potence 80° avec palette fixe OFFERTE</i>	NC : 0620, 0630, 0930, 0936	140,28	148,00	
Palette droite (réglage en hauteur tous les mm sur 120 mm)						
CEV0600	<input type="checkbox"/>	Fixe		◆	◆	0610 / 0630 si potence 80°
CEV0610	<input type="checkbox"/>	Réglable en inclinaison et en profondeur sur 50 mm (et en largeur si commandée avec repose-jambe)		26,43	27,88	
Palette gauche (réglage en hauteur tous les mm sur 120 mm)						
CEV0620	<input type="checkbox"/>	Fixe		◆	◆	0610 / 0630 si repose-jambe REA
CEV0630	<input type="checkbox"/>	Réglable en inclinaison et en profondeur sur 50 mm (et en largeur si commandée avec repose-jambe)		26,43	27,88	

* LPPR repose-jambe (0520 / 70) + palette fixe (0600 / 20) = 77,88 € / LPPR repose-jambe (0520 / 70) + palette réglable = 105,76 €

Invacare® Action® ³ NG RC Plus				Euros			
				Prix Public		LPPR	
				HT	TTC		
ACCOUDOIRS							
Accoudoir droit (coloris noir mat)							
CEV0675	<input type="checkbox"/>	Relevable et amovible, réglable en hauteur de 170 à 295 mm - gouttière étroite longue (430 mm) sans rotation réglable en profondeur sans outil, découpe protège vêtements et poignée d'appui ergonomique		◆	◆		 0675 / 0775
Accoudoir gauche (coloris noir mat)							
CEV0775	<input type="checkbox"/>	Relevable et amovible, réglable en hauteur de 170 à 295 mm - gouttière étroite longue (430 mm) sans rotation réglable en profondeur sans outil, découpe protège vêtements et poignée d'appui ergonomique		◆	◆		
OPTIONS D'ASSISE							
Coussin							
CEV0849	<input type="checkbox"/>	Coussin d'assise en mousse 60 mm - housse en nylon avec base anti-dérapante		-43,70	-46,10	-46,10	 0849
CEV0853	<input type="checkbox"/>	Coussin d'assise Classic Visco épaisseur 75 mm, 375 mm x 400 mm, plat et réversible - poids max utilisateur 50 kg Code LPPR : 1260677	NC : 0878, 0879	○	○		 0853 / 0854 0855 / 0856
CEV0854	<input type="checkbox"/>	Coussin d'assise Classic Visco épaisseur 75 mm, 405 mm x 400 mm, plat et réversible - poids max utilisateur 100 kg Code LPPR : 1258864	NC : 0878, 0879	-11,37	-12,00	-12,00	
CEV0855	<input type="checkbox"/>	Coussin d'assise Classic Visco épaisseur 75 mm, 430 mm x 430 mm, plat et réversible - poids max utilisateur 100 kg Code LPPR : 1258864	NC : 0878, 0879	-11,37	-12,00	-12,00	 0871
CEV0856	<input type="checkbox"/>	Coussin d'assise Classic Visco épaisseur 75 mm, 455 mm x 400 mm, plat et réversible - poids max utilisateur 100 kg Code LPPR : 1203679	NC : 0878, 0879	○	○		
CEV0871	<input type="checkbox"/>	Coussin Matrix Contour Visco NG épaisseur 100 mm - Code LPPR : 1204839		◆	◆		
Profondeur du coussin							
CEV0878	<input type="checkbox"/>	Profondeur 400 mm		○	○		
CEV0879	<input type="checkbox"/>	Profondeur 450 mm		○	○		
Autres options							
CEV0852	<input type="checkbox"/>	Base rigide (choisir un coussin obligatoirement)		61,61	65,00		 0852
CEV0882	<input type="checkbox"/>	Cale-tronc pour dossier réglable en tension (la paire) (dimensions du coussin : largeur : 35 mm, hauteur : 115 mm, profondeur 130 mm)		237,91	251,00		 0882
CEV0905	<input type="checkbox"/>	Appui-nuque - livré avec tendeur de dossier	NC : 0906, 0907	◆	◆		 0905
CEV0906	<input type="checkbox"/>	Appui-tête avec réglage latéral et oreillettes réglables - livré avec tendeur de dossier	NC : 0907	199,05	210,00		
CEV0907	<input type="checkbox"/>	Appui-joue avec réglage latéral et oreillettes longues réglables - livré avec tendeur de		217,06	229,00		 0906 0907
CEV0930	<input type="checkbox"/>	Sangle appui-mollet		10,43	11,00		
CEV0935	<input type="checkbox"/>	Tubes porte-palette longs, la paire (distance toile d'assise - palette : 450 à 530 mm)	NC : 0936	17,06	18,00		
CEV0936	<input type="checkbox"/>	Palettes montées haut - UL courts (230-430 mm si palettes fixes, 250-380 mm si palettes réglables)		83,41	88,00		
COLORIS DE CHASSIS							
CEV0961	<input type="checkbox"/>	Gris Ardoise (RAL 7024)		○	○		 0961 / 0966
CEV0966	<input type="checkbox"/>	Noir Mat		○	○		
CEV0969	<input type="checkbox"/>	Rouge Mat		○	○		 0974 / 0969
CEV0974	<input type="checkbox"/>	Bleu Ultramarin		○	○		
CEV0991	<input type="checkbox"/>	Coloris Spécial		Sur devis			

Invacare [®] Action ^{®3} NG RC Plus				Euros			
				Prix Public		LPPR	
				HT	TTC		
SUPPORTS DE FOURCHE							
CEV0995	<input type="checkbox"/>	Supports de fourche standard		◆	◆		
ROUES AVANT							
CEV1035	<input type="checkbox"/>	6" x 1.1/4" - 150 x 30 mm - Bandage noir souple		○	○	 1050	
CEV1050	<input type="checkbox"/>	6" x 1.1/4" - 150 x 30 mm - Bandage noir		◆	◆		
CEV1056	<input type="checkbox"/>	5,5" x 1.3/4" - 140 x 45 mm - Bandage noir souple		○	○		
ROUES ARRIERE							
Diamètre des roues arrière							
CEV1066	<input type="checkbox"/>	22" - 560 mm	NC : 1260	◆	◆	 Standard  1" 1.3/8" 1.3/8" 1088 1084 1082	
CEV1068	<input type="checkbox"/>	24" - 600 mm	NC : 1261	○	○		
Type de roues arrière							
CEV1071	<input type="checkbox"/>	Standard (moyeu noir, jante grise et rayons gris)		◆	◆		
CEV1072	<input type="checkbox"/>	Renforcée (moyeu gris, jante grise et rayons gris renforcés en acier)		○	○		
Type de revêtement roues arrière							
CEV1082	<input type="checkbox"/>	Bandage noir 1.3/8" - 35 mm		◆	◆		
CEV1084	<input type="checkbox"/>	Pneumatique noir à crampons 1.3/8" - 35 mm		○	○		
CEV1088	<input type="checkbox"/>	Pneumatique noir fin et lisse - moyenne pression 1" - 25 mm		○	○		
s-tu							
CEV1140	<input type="checkbox"/>	Aluminium anodisé		◆	◆		
Axes des roues motrices							
CEV1180	<input type="checkbox"/>	A démontage rapide		◆	◆		
Position axes des roues centrales motrices et point de bascule							
CEV1195	<input type="checkbox"/>	Position standard - axes 90 mm devant les cannes de dossier et point de bascule à 62,5 mm - (position roues motrices réglables à 102,5 mm et 77,5 mm avec points de bascule respectifs à 75 mm et 50 mm)		◆	◆		
Pompe							
CEV1230	<input type="checkbox"/>	Pompe et support		10,43	11,00		
OPTIONS DE CHASSIS							
CEV1241	<input type="checkbox"/>	Ecarteur de fourche (déport de +25 mm de chaque côté) - la paire		○	○	 1241	
CEV1260	<input type="checkbox"/>	Protège-rayons noirs, la paire (pour 24")	NC : 1261	165,88	175,00		
CEV1261	<input type="checkbox"/>	Protège-rayons transparents, la paire (pour 24")		165,88	175,00		
FREINS							
CEV1272	<input type="checkbox"/>	Freins à tirer par câble		◆	◆		
OPTIONS DE SECURITE							
CEV1345	<input type="checkbox"/>	Kit de transport (accroche-taxi)	NC : 0180, 0190	○	○	 1345 1360	
CEV1360	<input type="checkbox"/>	Ceinture de maintien - fermeture à boucle plastique		31,28	33,00		
OPTIONS							
CEV1451	<input type="checkbox"/>	Tige porte-sérum et support		101,42	107,00		
Rampes en accessoire							
1440530	<input type="checkbox"/>	Mono rampe pliante en fibre de verre Dimensions repliée : 2000 x 230 mm 16,3 kg - capacité maximum : 300 kg		1 787,68	1 886,00	 1440530  1654128  1654129  1654130	
1654128	<input type="checkbox"/>	Rampe Basic 2 parties télescopiques en aluminium et revêtement antidérapant Dimensions repliée : 1210 x 194 mm 8,8 kg la paire - capacité maximum : 270 kg		402,84	425,00		
1654129	<input type="checkbox"/>	Rampe Quick2go Compact 3 parties télescopiques en aluminium et revêtement antidérapant Dimensions repliée : 870 x 237 mm 13,6 kg la paire - capacité maximum : 260 kg		805,69	850,00		
1654130	<input type="checkbox"/>	Mono rampe pliante en aluminium Dimensions repliée : 1824 x 714 mm 13,9 kg - capacité maximum : 300 kg		426,54	450,00		