



Pour passer vos commandes ou réaliser vos devis, utilisez notre e-commerce dans votre espace Invacare Pro sur [www.invacare.fr](http://www.invacare.fr), ou commandez par e-mail à : [commandesfr@invacare.com](mailto:commandesfr@invacare.com)



## Invacare<sup>®</sup> Action<sup>®3</sup> NG Transit

Fauteuil manuel à pousser en aluminium pliant par croisillon



### Descriptif :

- Largeur d'assise HT = largeur d'assise + 160 mm
- Poids : à partir de 13,5 kg
- Poids maximum de l'utilisateur : 125 kg
- Durée de garantie 2 ans hors pièces d'usure

**NOUVEAU : Retrouvez les coussins d'assise et de dossier Vicair !**

Date :

Référence d'achat :

Code client :

Cachet du distributeur :

\* Les codes et montants LPPR sont donnés à titre indicatif et n'engagent en aucun cas Invacare<sup>®</sup>.



Service de personnalisation Invacare Unique

Merci de préciser le numéro de devis ou de fabrication spéciale :

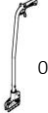

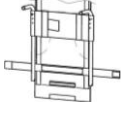







**Tarif Public donné à titre indicatif - Utilisez le configurateur en ligne sur Invacare Pro pour générer des devis ou commandes exempts d'incompatibilités.**

Sélectionner les options choisies par une croix dans les cases

Configuration standard

Options sans supplément de prix

			Euros		
			Prix Public	LPPR*	
CODE	DESIGNATION	NC : Non Compatible NC : 9999 : non compatible avec la référence 9999	HT	TTC	
CEF0036	<input type="checkbox"/> Invacare <sup>®</sup> Action <sup>®3</sup> NG Transit - Dossier pliant à mi-hauteur Code LPPR 9225634		382,46	403,50	356,94
CEF0041	<input type="checkbox"/> Invacare <sup>®</sup> Action <sup>®3</sup> NG Transit - Dossier inclinable Code LPPR 9225657		382,46	403,50	403,50
<b>MOTORISATION ALBER</b>					
CEF0090	<input type="checkbox"/> Fixation pour assistance électrique à la poussée et au freinage pour la tierce-personne alber viamobil eco	NC : 0905, 0906, 0907, 1201, 1370, 1430, 1441, 1451	414,25	437,03	
<b>TYPES DE PROPULSION</b>					
CEF0110	<input type="checkbox"/> Transit		◆	◆	
<b>ASSISE</b>					
<b>Largeur d'assise</b>					
CEF0180	<input type="checkbox"/> 380 mm	NC : 0852, 0855	○	○	
CEF0190	<input type="checkbox"/> 405 mm		○	○	
CEF0200	<input type="checkbox"/> 430 mm	NC : 0853	◆	◆	
CEF0210	<input type="checkbox"/> 455 mm	NC : 0853	○	○	
CEF0220	<input type="checkbox"/> 480 mm	NC : 0853, 0854	○	○	
CEF0230	<input type="checkbox"/> 505 mm	NC : 0853, 0854, 0855, 0856	○	○	
<b>Profondeur d'assise</b>					
CEF0240	<input type="checkbox"/> 400 mm	NC : 0879	◆	◆	
CEF0250	<input type="checkbox"/> 450 mm	NC : 0853, 0878	○	○	
CEF0252	<input type="checkbox"/> Ajustable de 450 à 400 mm Livré à 430 mm (ou 450 mm si choix d'un coussin d'assise)	NC : 0330, 0350	30,33	32,00	
<b>Hauteur d'assise avant</b>					
CEF0260	<input type="checkbox"/> 510 mm	NC : 1035, 1050	○	○	
CEF0270	<input type="checkbox"/> 485 mm		◆	◆	
CEF0280	<input type="checkbox"/> 460 mm		○	○	
<b>Toile d'assise</b>					
CEF0330	<input type="checkbox"/> Nylon noir		◆	◆	
CEF0340	<input type="checkbox"/> Nylon noir avec scratch		○	○	
CEF0350	<input type="checkbox"/> Nylon noir rembourrée		30,33	32,00	

Invacare® Action <sup>3</sup> <sub>NG</sub> Transit				Euros			
				Prix Public		LPPR	
				HT	TTC		
<b>DOSSIER</b>							
<b>Type de dossier</b> - roulettes anti-bascule recommandées avec dossier inclinable							
CEF0435	<input type="checkbox"/>	Inclinable par crémaillères 0°-30° - avec tendeur - hauteurs 390, 410, 430, livré en 430 mm	NC : 0493, 0940	◆	◆		 0435   0455 / 0460
CEF0445	<input type="checkbox"/>	Inclinable par vérins 0° - 30° - avec tendeur - hauteurs 390, 410, 430, livré en 430 mm	NC : 0493, 0940	○	○		
CEF0450	<input type="checkbox"/>	Inclinable par vérins 0° - 30° - avec tendeur - hauteurs 470, 490, 510, livré en 510 mm	NC : 0940	33,18	35,00		
CEF0455	<input type="checkbox"/>	Pliant 7° à mi-hauteur - hauteur 430 mm - 240 mm plié	NC : 0493, 0494	◆	◆		
CEF0460	<input type="checkbox"/>	Pliant 7° à mi-hauteur - hauteur 510 mm - 240 mm plié	NC : 0493, 0494, 0480, 0481	33,18	35,00		
<b>Dossiers Vicair</b>							
CEF0493	<input type="checkbox"/>	<b>Vicair Liberty</b> - hauteur 450 mm <i>Délai : 5j ouvrés</i>	NC: 0474 - 0481, 0940, 0945, 0952, 1345	504,04	531,76	34,90	<b>NOUVEAU</b>
CEF0494	<input type="checkbox"/>	<b>Vicair Anatomic</b> - hauteur 400 mm <i>Délai : 15j ouvrés</i>	NC: 0474 - 0481, 0940, 0945, 0952, 1345	758,20	799,90	34,90	<b>NOUVEAU</b>
<b>Toile de dossier</b>							
CEF0474	<input type="checkbox"/>	Rembourrée bi-matière avec pochette arrière, réglable en tension (1 sangle), nylon noir et tissu aéré noir		33,08	34,90		 0474 / 0475
CEF0475	<input type="checkbox"/>	Rembourrée réglable en tension (1 sangle), nylon noir		◆	◆		
CEF0478	<input type="checkbox"/>	Rembourrée bi-matière avec pochette arrière, réglable en tension (4 sangles), nylon noir et tissu aéré noir	NC : 0940	66,16	69,80		 0480 / 0481
CEF0479	<input type="checkbox"/>	Rembourrée réglable en tension (4 sangles), nylon noir	NC : 0940	33,08	34,90		
CEF0480	<input type="checkbox"/>	Rembourrée réglable en tension (7 sangles), nylon noir	NC : 0940	138,39	146,00		
CEF0481	<input type="checkbox"/>	Rembourrée bi-matière avec pochette arrière, réglable en tension (7 sangles), nylon noir et tissu aéré noir	NC : 0940	189,57	200,00		
<b>POTENCES ET PALETTES</b>							
<b>Palettes séparées livrées avec sangles talonnières</b>							
<b>Potence droite</b>							
CEF0510	<input type="checkbox"/>	Potence à 80°		◆	◆		 0510 / 0560   0520 / 0570
CEF0520	<input type="checkbox"/>	Repose-jambe <b>REA</b> réglable en inclinaison 0°-75° avec appui-mollet rembourré réglable en hauteur et en profondeur, UL réglable de 350 mm à 580 mm	NC : 0611, 0930, 0935, 0936	73,82	77,88		
CEF0545	<input type="checkbox"/>	Support amputé - <i>l'utilisation de roulettes anti-bascule est conseillée, potence 80° avec palette fixe OFFERTE</i>	NC : 0600, 0610, 0611, 0930, 0931, 0936	140,28	148,00		
<b>Potence gauche</b>							
CEF0560	<input type="checkbox"/>	Potence à 80°		◆	◆		 0545 / 0595   0610 / 0630 si potence 80°
CEF0570	<input type="checkbox"/>	Repose-jambe <b>REA</b> réglable en inclinaison 0°-75° avec appui-mollet rembourré réglable en hauteur et en profondeur, UL réglable de 350 mm à 580 mm	NC : 0611, 0930, 0935, 0936	73,82	77,88		
CEF0595	<input type="checkbox"/>	Support amputé - <i>l'utilisation de roulettes anti-bascule est conseillée, potence 80° avec palette fixe OFFERTE</i>	NC : 0611, 0620, 0630, 0930, 0936	140,28	148,00		
<b>Palette droite (réglage en hauteur tous les mm sur 120 mm)</b>							
CEF0600	<input type="checkbox"/>	Fixe		◆	◆		 0610 / 0630 si repose-jambe <b>REA</b>   0611
CEF0610	<input type="checkbox"/>	Réglable en inclinaison et en profondeur sur 50 mm (et en largeur si commandée avec repose-jambe)		26,43	27,88		
CEF0611	<input type="checkbox"/>	Monobloc réglable en angle et en profondeur et totalement relevable	NC : 0620, 0630, 0935, 0936	234,12	247,00		
<b>Palette gauche (réglage en hauteur tous les mm sur 120 mm)</b>							
CEF0620	<input type="checkbox"/>	Fixe		◆	◆		
CEF0630	<input type="checkbox"/>	Réglable en inclinaison et en profondeur sur 50 mm (et en largeur si commandée avec repose-jambe)		26,43	27,88		

Invacare® Action <sup>3</sup> <sub>NG</sub> Transit				Euros			
				Prix Public		LPPR	
				HT	TTC		
<b>ACCOUDOIRS</b>							
<b>Accoudoir droit (coloris noir mat)</b>							
CEF0640	<input type="checkbox"/>	Amovible et réglable en hauteur en continu de 200 mm à 280 mm - manchette courte	NC : 0760, 0770, 0772, 0780, 0790, 0795, 0796, 0798, 1480	◆	◆		
CEF0650	<input type="checkbox"/>	Amovible et réglable en hauteur en continu de 200 mm à 280 mm - manchette longue	NC : 0760, 0770, 0772, 0780, 0790, 0795, 0796, 0798	24,64	26,00		0640 / 0740
CEF0656	<input type="checkbox"/>	Amovible et réglable en hauteur en continu de 200 mm à 280 mm - <b>gouttière étroite courte (330 mm) sans rotation</b>	NC : 0760, 0770, 0772, 0780, 0790, 0795, 0796, 0798, 1480	113,17	119,39	119,39	
CEF0660	<input type="checkbox"/>	Cranté relevable et amovible avec poignée d'appui ergonomique, hauteur 230 mm - manchette courte	NC : 0740, 0750, 0756, 0772, 0780, 0790, 0795, 0796, 1480	○	○		0656 / 0756
CEF0670	<input type="checkbox"/>	Cranté relevable et amovible avec poignée d'appui ergonomique, hauteur 230 mm - manchette longue	NC : 0740, 0750, 0756, 0772, 0780, 0790, 0795, 0796, 0798	24,64	26,00		
CEF0672	<input type="checkbox"/>	Relevable et amovible, réglable en hauteur de 170 à 295 mm - gouttière étroite courte (330 mm) sans rotation avec découpe protège vêtements et poignée d'appui ergonomique	NC : 0740, 0750, 0760, 0770, 0795, 0796, 0798, 1480	113,17	119,39	119,39	
CEF0680	<input type="checkbox"/>	Relevable et amovible, réglable en hauteur de 170 à 295 mm - manchette courte avec découpe protège vêtement et poignée d'appui ergonomique	NC : 0740, 0750, 0756, 0760, 0770, 0795, 0796, 0798, 1480	117,54	124,00		
CEF0690	<input type="checkbox"/>	Relevable et amovible, réglable en hauteur 170 à 295 mm - manchette longue réglable en profondeur avec découpe protège vêtement et poignée d'appui ergonomique	NC : 0740, 0750, 0756, 0760, 0770, 0795, 0796	140,28	148,00		
CEF0695	<input type="checkbox"/>	Amovible et réglable en hauteur - manchette courte	NC : 0740, 0750, 0756, 0760, 0770, 0772, 0780, 0790, 1480	117,54	124,00		0660 / 0760
CEF0696	<input type="checkbox"/>	Amovible, réglable en hauteur et profondeur - manchette longue	NC : 0740, 0750, 0756, 0760, 0770, 0772, 0780, 0790	140,28	148,00		
CEF0698	<input type="checkbox"/>	Amovible et réglable en hauteur - gouttière étroite courte (330 mm) sans rotation	NC : 0740, 0750, 0756, 0760, 0770, 0772, 0780, 0790, 1480	113,17	119,39	119,39	0672 / 0772
CEF0732	<input type="checkbox"/>	Gouttière à rotation latérale indéxée, réglable en hauteur et en profondeur	NC : 1480	113,17	119,39		
<b>Accoudoir gauche (coloris noir mat)</b>							
CEF0740	<input type="checkbox"/>	Amovible et réglable en hauteur en continu de 200 mm à 280 mm - manchette courte	NC : 1480	◆	◆		
CEF0750	<input type="checkbox"/>	Amovible et réglable en hauteur en continu de 200 mm à 280 mm - manchette longue		24,64	26,00		
CEF0756	<input type="checkbox"/>	Amovible et réglable en hauteur en continu de 200 mm à 280 mm - <b>gouttière étroite courte (330 mm) sans rotation</b>	NC : 1480	113,17	119,39	119,39	0732 / 0832
CEF0760	<input type="checkbox"/>	Cranté relevable et amovible avec poignée d'appui ergonomique, hauteur 230 mm - manchette courte	NC : 1480	○	○		
CEF0770	<input type="checkbox"/>	Cranté relevable et amovible avec poignée d'appui ergonomique, hauteur 230 mm - manchette longue		24,64	26,00		

Invacare <sup>®</sup> Action <sup>®3</sup> NG Transit				Euros		
				Prix Public		LPPR
				HT	TTC	
CEF0772	<input type="checkbox"/>	Relevable et amovible, réglable en hauteur de 170 à 295 mm - gouttière étroite courte (330 mm) sans rotation avec découpe protégée vêtements et poignée d'appui ergonomique	NC : 1480	113,17	119,39	119,39
CEF0780	<input type="checkbox"/>	Relevable et amovible, réglable en hauteur 170 à 295 mm - manchette courte avec découpe protégée vêtement et poignée d'appui ergonomique	NC : 1480	117,54	124,00	
CEF0790	<input type="checkbox"/>	Relevable et amovible, réglable en hauteur 170 à 295 mm - manchette longue réglable en profondeur avec découpe protégée vêtement et poignée d'appui ergonomique		140,28	148,00	
CEF0795	<input type="checkbox"/>	Amovible et réglable en hauteur - manchette courte	NC : 1480	117,54	124,00	
CEF0796	<input type="checkbox"/>	Amovible, réglable en hauteur et profondeur - manchette longue		140,28	148,00	
CEF0698	<input type="checkbox"/>	Amovible et réglable en hauteur - gouttière étroite courte (330 mm) sans rotation	NC : 1480	113,17	119,39	119,39
CEF0832	<input type="checkbox"/>	Gouttière à rotation latérale indéxée, réglable en hauteur et en profondeur	NC : 1480	113,17	119,39	
<b>OPTIONS D'ASSISE</b>						
<b>Coussin</b>						
CEF0849	<input type="checkbox"/>	Coussin d'assise en mousse 60 mm - housse en nylon avec base anti-dérapante	NC : 0853, 0854, 0855, 0856, 0873	33,08	34,90	34,90
CEF0853	<input type="checkbox"/>	Coussin d'assise <b>Classic Visco</b> épaisseur 75 mm, 375 mm x 400 mm, plat et réversible - poids max utilisateur 50 kg Code LPPR : 1260677	NC : 0873, 0878, 0879	76,78	81,00	81,00
CEF0854	<input type="checkbox"/>	Coussin d'assise <b>Classic Visco</b> épaisseur 75 mm, 405 mm x 400mm, plat et réversible - poids max utilisateur 100 kg Code LPPR : 1258864	NC : 0873, 0878, 0879	65,40	69,00	69,00
CEF0855	<input type="checkbox"/>	Coussin d'assise <b>Classic Visco</b> épaisseur 75 mm, 430 mm x 430 mm, plat et réversible - poids max utilisateur 100 kg Code LPPR : 1258864	NC : 0873, 0878, 0879	65,40	69,00	69,00
CEF0856	<input type="checkbox"/>	Coussin d'assise <b>Classic Visco</b> épaisseur 75 mm, 455 mm x 400 mm, plat et réversible - poids max utilisateur 100 kg Code LPPR : 1203679	NC : 0873, 0878, 0879	76,78	81,00	81,00
CEF0873	<input type="checkbox"/>	Coussin d'assise <b>Flo-tech Image</b> épaisseur 55 mm		246,45	260,00	34,90
CEF0884	<input type="checkbox"/>	<b>Vicair Active O2</b> - hauteur 60 mm <b>Délai : +15j ouvrés</b>	NC : 0852, 1345	601,11	634,17	34,90
CEF0885	<input type="checkbox"/>	<b>Vicair Active O2</b> - hauteur 90 mm <b>Délai : +15j ouvrés</b>	NC : 0852, 1345	661,21	697,58	34,90
CEF0886	<input type="checkbox"/>	<b>Vicair Adjuster O2</b> - hauteur 100 mm, livré avec deux housses type charlotte <b>Délai : +5j ouvrés</b>	NC : 0852,1345	574,84	606,46	34,90
CEF0887	<input type="checkbox"/>	<b>Vicair Vector O2</b> - hauteur 100 mm, livré avec deux housses type charlotte <b>Délai : +15j ouvrés</b>	NC : 0852, 1345	718,85	758,39	34,90
<b>Profondeur du coussin</b>						
CEF0878	<input type="checkbox"/>	Profondeur 400 mm		<input type="radio"/>	<input type="radio"/>	
CEF0879	<input type="checkbox"/>	Profondeur 450 mm		<input type="radio"/>	<input type="radio"/>	



0849

0853 / 0854  
0855 / 0856

0873



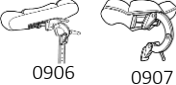












NOUVEAU





NOUVEAU

NOUVEAU

NOUVEAU

Invacare® Action <sup>3</sup> <sub>NG</sub> Transit				Euros		
				Prix Public		LPPR
				HT	TTC	
<b>Autres options</b>						
CEF0852	<input type="checkbox"/>	Base rigide (choisir un coussin obligatoirement)		61,61	65,00	
CEF0882	<input type="checkbox"/>	Cale-tronc pour dossier réglable en tension (la paire) (dimensions du coussin : largeur : 35 mm, hauteur : 115 mm, profondeur 130 mm)		237,91	251,00	0882 
CEF0905	<input type="checkbox"/>	Appui-nuque - livré avec tendeur de dossier	NC : 0906, 0907, 0940	60,10	63,41	0905 
CEF0906	<input type="checkbox"/>	Appui-tête avec réglage latéral et oreillettes réglables - livré avec tendeur de dossier	NC : 0907, 0940	199,05	210,00	
CEF0907	<input type="checkbox"/>	Appui-joue avec réglage latéral et oreillettes longues réglables - livré avec tendeur de dossier	NC : 0940	217,06	229,00	
CEF0930	<input type="checkbox"/>	Sangle appui-mollet		10,43	11,00	
CEF0935	<input type="checkbox"/>	Tubes porte-palette longs, la paire (distance toile d'assise - palette : 450 à 530 mm)	NC : 0936	17,06	18,00	
CEF0936	<input type="checkbox"/>	Palettes montées haut - UL courts (230-430 mm si palettes fixes, 250-380 mm si palettes réglables)		83,41	88,00	
CEF0940	<input type="checkbox"/>	Tendeur de dossier		47,39	50,00	
<b>COLORIS DE CHASSIS</b>						
CEF0961	<input type="checkbox"/>	Gris Ardoise (RAL 7024)		<input type="radio"/>	<input type="radio"/>	
CEF0964	<input type="checkbox"/>	Blanc Perle		<input type="radio"/>	<input type="radio"/>	0961 0964 0966
CEF0966	<input type="checkbox"/>	Noir Mat		<input type="radio"/>	<input type="radio"/>	
CEF0969	<input type="checkbox"/>	Rouge Mat		<input type="radio"/>	<input type="radio"/>	
CEF0974	<input type="checkbox"/>	Bleu Ultramarin		<input type="radio"/>	<input type="radio"/>	0974 0969 0980
CEF0980	<input type="checkbox"/>	Noir Brillant		<input type="radio"/>	<input type="radio"/>	
CEF0991	<input type="checkbox"/>	Coloris Spécial		Sur devis		
<b>SUPPORTS DE FOURCHE</b>						
CEF0995	<input type="checkbox"/>	Supports de fourche standard		<input type="radio"/>	<input type="radio"/>	
<b>ROUES AVANT</b>						
CEF1005	<input type="checkbox"/>	8" x 1.1/4" - 200 x 32 mm - Pneumatique noir		<input type="radio"/>	<input type="radio"/>	
CEF1010	<input type="checkbox"/>	8" x 1.1/4" - 200 x 32 mm - Bandage noir		<input type="radio"/>	<input type="radio"/>	1010 1050
CEF1030	<input type="checkbox"/>	8" x 2" - Bandage noir - 200 x 45		<input type="radio"/>	<input type="radio"/>	
CEF1035	<input type="checkbox"/>	6" x 1.1/4" - 150 x 30 mm - Bandage noir souple		<input type="radio"/>	<input type="radio"/>	
CEF1050	<input type="checkbox"/>	6" x 1.1/4" - 150 x 30 mm - Bandage noir		<input type="radio"/>	<input type="radio"/>	
<b>ROUES ARRIERE</b>						
<b>Diamètre des roues arrière</b>						
CEF1062	<input type="checkbox"/>	12" - 305 mm		<input type="radio"/>	<input type="radio"/>	
<b>Type de roues arrière</b>						
CEF1073	<input type="checkbox"/>	Frein tambour (moyeu frein tambour et jante en composite noir)	NC : 1270	<input type="radio"/>	<input type="radio"/>	
CEF1074	<input type="checkbox"/>	Composite (moyeu et jante en composite noir)	NC : 1280	<input type="radio"/>	<input type="radio"/>	
<b>Type de revêtement roues arrière</b>						
CEF1082	<input type="checkbox"/>	Bandage noir		<input type="radio"/>	<input type="radio"/>	
<b>Axes des roues arrière</b>						
CEF1170	<input type="checkbox"/>	Fixes		<input type="radio"/>	<input type="radio"/>	
<b>Position axes des roues arrière</b>						
CEF1200	<input type="checkbox"/>	Position reculée ( axes 25 mm derrière les tubes de dossier - de série avec dossier inclinable)		<input type="radio"/>	<input type="radio"/>	
CEF1201	<input type="checkbox"/>	Position très reculée (axes 60 mm derrière les tubes de dossier)	NC : 1280	148,82	157,00	
<b>Pompe</b>						
CEF1230	<input type="checkbox"/>	Pompe et support		10,43	11,00	
<b>OPTIONS DE CHASSIS</b>						
CEF1241	<input type="checkbox"/>	Ecarteur de fourche (déport de +25 mm de chaque côté) - la paire		<input type="radio"/>	<input type="radio"/>	 1241
<b>FREINS</b>						
CEF1270	<input type="checkbox"/>	Freins à pousser à poignée escamotable		<input type="radio"/>	<input type="radio"/>	
CEF1280	<input type="checkbox"/>	Freins tambour tierce-personne - avec freins à pousser		178,20	188,00	 1270
<b>OPTIONS DE SECURITE</b>						

CEF1345	<input type="checkbox"/>	Kit de transport (accroche-taxi)		24,64	26,00	
CEF1360	<input type="checkbox"/>	Ceinture de maintien - fermeture à boucle plastique	NC : 1361, 1362, 1363, 1364	◆	◆	 1345
CEF1361	<input type="checkbox"/>	Ceinture de hanche, 2 points, Médium, Flat-Mount™	NC : 1362, 1363, 1364	199,05	210,00	 1360
CEF1362	<input type="checkbox"/>	Ceinture de hanche, 2 points, Large, Flat-Mount™	NC : 1363, 1364	206,64	218,00	 1361 / 1362
CEF1363	<input type="checkbox"/>	Ceinture de hanche, 4 points, Médium, Flat-Mount™	NC : 1364	234,12	247,00	 1363 / 1364
CEF1364	<input type="checkbox"/>	Ceinture de hanche, 4 points, Large, Flat-Mount™		241,71	255,00	
CEF1370	<input type="checkbox"/>	Roulettes anti-basculer, la paire	NC : 1441	79,62	84,00	 1370

Invacare® Action <sup>®3</sup> NG Transit				Euros			
				Prix Public			LPPR
				HT	TTC		
<b>OPTIONS</b>							
CEF1430	<input type="checkbox"/>	Porte-canne		49,29	52,00	 1480	
CEF1441	<input type="checkbox"/>	Tube basculeur à gauche		28,44	30,00		
CEF1451	<input type="checkbox"/>	Tige porte-sérum et support		101,42	107,00		
<b>AUTRES OPTIONS</b>							
CEF1480	<input type="checkbox"/>	Tablette réglable en largeur transparente		72,83	76,84		
<b>AUTRE OPTIONS (livrés séparément)</b>							
AP1493219	<input type="checkbox"/>	Gouttière à rotation latérale indexée, réglable en hauteur et en profondeur, droite	Uniquement compatible avec accoudoirs 0680, 0690, 0695, 0696, 0732	113,17	119,39		
AP1493220	<input type="checkbox"/>	Gouttière à rotation latérale indexée, réglable en hauteur et en profondeur, gauche	Uniquement compatible avec accoudoirs 0780, 0790, 0795, 0796, 0832	113,17	119,39		
<b>RAMPES EN ACCESSOIRE</b>							
1654128	<input type="checkbox"/>	<b>Rampe basic 2 parties télescopiques :</b> aluminium, revêtement antidérapant, système de verrouillage. 8,8 kg la paire, capacité maximum : 270 kg		402,84	425,00	 1654128	
1654129	<input type="checkbox"/>	<b>Rampe Quick2go compact 3 parties télescopiques :</b> aluminium, compacte (longueur repliée : 87cm), revêtement antidérapant, système de verrouillage et poignée de portage. 13,6 kg la paire, capacité maximum : 260 kg		805,69	850,00	 1654129	
1654130	<input type="checkbox"/>	<b>Mono rampe pliante en aluminium :</b> pliable en deux dans la longueur, simple à positionner, poignée de portage. 13,9 kg, capacité maximum : 300 kg		426,54	450,00	 1654130	