

Rampes



Pour passer vos commandes ou réaliser vos devis, utilisez notre e-commerce dans votre espace Invacare Pro sur www.invacare.fr, ou commandez par e-mail à : commandesfr@invacare.com



**Livraison sous
24, 48, 72h.**
Hors rupture de stock



Date :
Référence d'achat :
Code client :
Cachet du distributeur :

Rampes





Rampes pour fauteuils roulants manuels, électriques et scooters



Descriptif :

Quatre types de rampes différentes : télescopiques en deux ou trois parties, mono rampes ou séparées, pliante en portefeuille ou accordéon

Veillez noter que les références 1654128, 1654129 et 1654130 sont disponibles à la livraison sous 24/48/72h.

CODE	Quantité	DESIGNATION	NC : Non compatible	Euros		
				HT	TTC	
Rampes						
1654128		Rampe Basic 2 parties télescopiques en aluminium et revêtement antidérapant Dimensions repliée : 1210 x 194 mm 8,8 kg la paire - capacité maximum : 270 kg	NC : Fauteuils roulants électriques 6 roues et scooters 3 roues	402,84	425,00	 1654128
1654129		Rampe Quick2go Compact 3 parties télescopiques en aluminium et revêtement antidérapant Dimensions repliée : 870 x 237 mm 13,6 kg la paire - capacité maximum : 260 kg	NC : Fauteuils roulants électriques 6 roues et scooters 3 roues	805,69	850,00	 1654129
1654130		Mono rampe pliante en aluminium Dimensions repliée : 1824 x 714 mm 13,9 kg - capacité maximum : 300 kg		426,54	450,00	 1654130
1440530		Mono rampe pliante en fibre de verre Dimensions repliée : 2000 x 230 mm 16,3 kg - capacité maximum : 300 kg		1 787,68	1 886,00	 1440530

	Rampe Basic	Rampe Quick2go Compact	Mono rampe pliante en aluminium	Mono rampe pliante en fibre de verre
Références	1654128	1654129	1654130	1440530
Performances				
Longueur dépliée	210 cm	200 cm	182,40 cm	200 cm
Longueur repliée	121 cm	87 cm	182,40 cm	200 cm
Largeur totale	19,40 cm	23,72 cm	71,40 cm	82 cm
Largeur intérieure	14,5 cm (pièce)	18 cm (pièce)	69 cm	78 cm
Capacité maximum	270 kg	260 kg	300 kg	300 kg
Hauteur obstacle maximum*	13 cm	12 cm	11 cm	12 cm
Hauteur obstacle maximum**	42 cm	40 cm	36 cm	40 cm
Caractéristiques				
Hauteurs (flancs)	4,4 cm	5 cm	3,5 cm	8 cm
Poids produit	8,8 kg (la paire)	13,6 kg (la paire)	13,9 kg	16,3 kg
Surface anti-dérapante	Oui	Oui	Oui	Oui
Système de verrouillage	Oui	Oui	Non	Oui
Système de pliage	Télescopique	Télescopique	Portefeuille	Accordéon